

Müheloser Transport

Wir schulen Sie in der geeigneten, einfachen Montage, der Nutzung und für die fortlaufende Wartung unserer Produkte.




Einfache Montage und müheloser Transport – Modulare Komponenten lassen sich für produktive Reparaturarbeiten einfach am Boden montieren

Nur wenige Arbeitskräfte für die Montage erforderlich -- 2 bis 3 Männer bewerkstelligen sie in 90 Minuten.

Kein kostspieliger Transport

Keine übermäßige Bodenbeanspruchung auf Zufahrtsstraßen von landwirtschaftlichen Betrieben

Wir halten viel von praxisbezogenen Schulungen und verpflichten uns deshalb zur praktischen, umsetzbaren Ausbildung im Außendienst.



Marktführer seit 65 Jahren

Seit Jahrzehnten ermöglichen unsere innovativen Hängezugangslösungen einen schnellen, sicheren und zuverlässigen Turm- und Gondelzugang von außen wie von innen. Als direkte Eigentümer übernehmen wird die Verantwortung für die Leistungsstärke unserer Produkte und arbeiten eng mit unseren Kunden zusammen. Die Lösungen von Power Climber Wind beruhen auf Erfahrung und Innovation und sorgen dafür, dass Sie sich bei Arbeiten in der Höhe sicher fühlen.

Sichere, zuverlässige, bewährte Lösungen.



Turbinen-Zugangslösungen für höchste Produktivität

Power Climber Wind unterstützt OEMs, Dienstleister und Besitzer von Windturbinen bei der Verwaltung ihrer Betriebs- und Wartungskosten mit höchst zuverlässiger Ausrüstung für den Zugang zu Windenergieanlagen und durch Fachwissen im Bereich Sicherheit, Produktivität und Erhaltung von Mitarbeitern.

Sicher...Zuverlässig...Bewährt

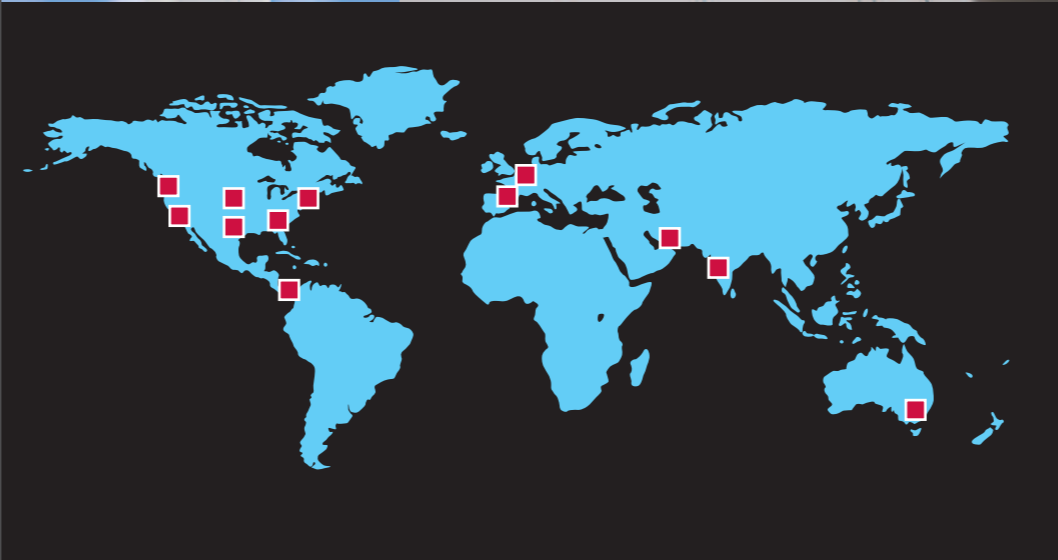
CE-Zertifizierung

Überregional von Technikern/PE geprüft und zugelassen

ISO 9001:2008 zertifiziert

Vollständig integrierte Hängezugangssysteme

Globale Ausrichtung mit lokalen Fertigungs-, Service- und Supportstandorten in allen wichtigen Windkraftmärkten



Das Unternehmen

Marktführer bei angetriebenen Zugangslösungen

Unübertroffene Leistungsmerkmale

Umfassendes Know-how in der Energiewirtschaft

Weltweit hochspezialisierte Kompetenz im Bereich Design, Anwendung und Support

Solide Finanzstärke

An erster Stelle bei Innovationen

Seit 1947


Zugangsgeräte, Sicherheitslösungen und Schulungen für Betriebs- und Wartungspersonal von Windenergieanlagen



Modular, einfach, stabil

Mit unseren Zugangslösungen zu Ihrem Arbeitsplatz


Die angetriebenen Zugangslösungen von Power Climber Wind ermöglichen schnellen, sicheren und zuverlässigen Zugang sowohl im Innern des Turbinenturms als auch von außen. Unsere innovative 360°-Rotorblatt-Zugangsplattform ist einfach zu installieren, leicht zu transportieren und lässt sich mühelos für den Zugang zum Turm oder zum Rotorblatt umrüsten. Sie sorgt für mehr Effizienz und längere Betriebszeiten bei niedrigeren Kosten für Betrieb und Wartung.





Blattzugangsplattform (BZP)

Für die Rotorblatt-Inspektion und Reparaturarbeiten bieten Hängeplattformen eine sichere, produktive und kostengünstige Alternative zu Kränen, Bodenaufzügen und Seilzugangslosungen.



Turmzugangsplattform (TZP)

Wir bieten Inhabern, Betreibern und Dienstleistern von Windturbinen modulare Plattformlösungen für alle führenden Turbinenfabrikate und -modelle, die einfach zu transportieren und zu warten sind.



Modulare Plattformen machen Ihre Investitionen lohnender

Universeller Turbinenzugang

Müheleose Umrüstung für Rotorblatt-Inspektion oder Turmzugang

Einfacher Umbau zu Alternativplattformen

Nur wenig Bedienpersonal erforderlich

Einfacher Transport in kleineren Fahrzeugen ohne professionelle Fahrerlaubnis


Einfache Bedienung und Sicherheitsfunktionen für erhöhte Produktivität und kürzere Stillstandzeiten

Keine Gegengewichte erforderlich


2M-BZP für kleinere Wartungsarbeiten am Rotorblatt oder am Turm. **360°-BZP** für umfassendere Rotorblatt-Reparaturen.

Die **360°-BZP** lässt sich im Nu in eine **2M-BZP** oder **TZP** umbauen

Dank der vielseitig einsetzbaren modularen Arbeitsbühnen kann eine Turmzugangsplattform mit nur wenigen anderen Komponenten umgebaut werden.




360°-BZP
UMBAU ZU
2M-BZP*



360°-BZP

360°-BZP
UMBAU ZU
TZP*



CE

„Wir sind von der modularen 360-Blattzugangsplattform begeistert. Unsere Montagetechniker waren beeindruckt, wie schnell sie am Boden montiert werden kann. In nur 2 Stunden war sie zusammengebaut und ausgerüstet, und innerhalb von 8 Minuten nach Abheben vom Boden erreichten wir das Rotorblatt. Nach meiner Erfahrung hätten die Arbeiten mit keiner anderen Zugangsmethode – ganz gleich ob Kran, Seilwinde oder Personenlift – schneller, kostengünstiger und genau so sicher durchgeführt werden können.“

Jim Lankford, Eigentümer und Präsident der Lankford Painting Company

* Mit wenigen zusätzlichen Komponenten

EINFACHE MODULARE KONSTRUKTION, UMRÜSTBAR FÜR UNTERSCHIEDLICHE REPARATURARBEITEN AN TURM UND ROTORBLATT